

**ЭКСПЛУАТАЦИЯ, БЕЗОПАСНОСТЬ, ТЕХНИЧЕСКОЕ  
ОБСЛУЖИВАНИЕ**

***Avella***

**РУКОВОДСТВО ПО  
ЭКСПЛУАТАЦИИ**



**А В Т О Т О Р**

## ДОБРО ПОЖАЛОВАТЬ!

Мы приглашаем Вас присоединиться к растущему числу владельцев автомобилей фирмы KIA.

Мы гордимся великолепным качеством продукции, носящей знак KIA, и верим, что автомобиль марки KIA полностью удовлетворит Ваши запросы и езда на нем доставит Вам удовольствие.

При необходимости сервисного обслуживания обращайтесь к Вашему дилеру, обладающему необходимыми условиями, оборудованием, фирменными запчастями KIA и квалифицированным техническим персоналом.

Вследствие большого разнообразия в комплектации автомобилей настоящее описание может незначительно отличаться от описания Вашего конкретного автомобиля.

## КАК ПОЛЬЗОВАТЬСЯ НАСТОЯЩИМ РУКОВОДСТВОМ

Цель настоящего Руководства - познакомить Вас с правилами безопасного обращения с автомобилем, его органами управления и контрольными приборами. Внимательно прочитайте это Руководство. Оно должно быть постоянно под рукой, чтобы Вы могли обратиться к нему при необходимости. Ознакомьтесь также со всеми операциями, действиями и предупреждениями, описанными в Руководстве. Это позволит Вам избежать нанесения повреждений автомобилю и какого-либо вреда пассажирам.

Это Руководство должно стать неотъемлемой частью Вашего автомобиля, чтобы в любой момент можно было получить ответ на интересующий Вас вопрос. Ваш официальный дилер также с удовольствием предоставит интересующую Вас информацию и окажет необходимую Вам помощь.

По тексту будут встречаться названия отдельных элементов автомобиля, обозначенные звездочкой (\*). Это значит, что такой элемент не входит в стандартную комплектацию автомобиля.

## ВНИМАНИЕ!

Конструкция автомобиля постоянно совершенствуется. KIA оставляет за собой право вносить изменения в комплектацию автомобиля (в том числе и в стандартную) без особого на то уведомления.

Пожалуйста, храните это Руководство в Вашем автомобиле.

---

Информация, содержащаяся в этом Руководстве, относится ко всему ряду автомобилей марки Avella; соответственно комплектация Вашего автомобиля может несколько отличаться от описанной в данном Руководстве. Руководство Корпорации KIA оставляет за собой право вносить изменения в конструкцию выпускаемых автомобилей.

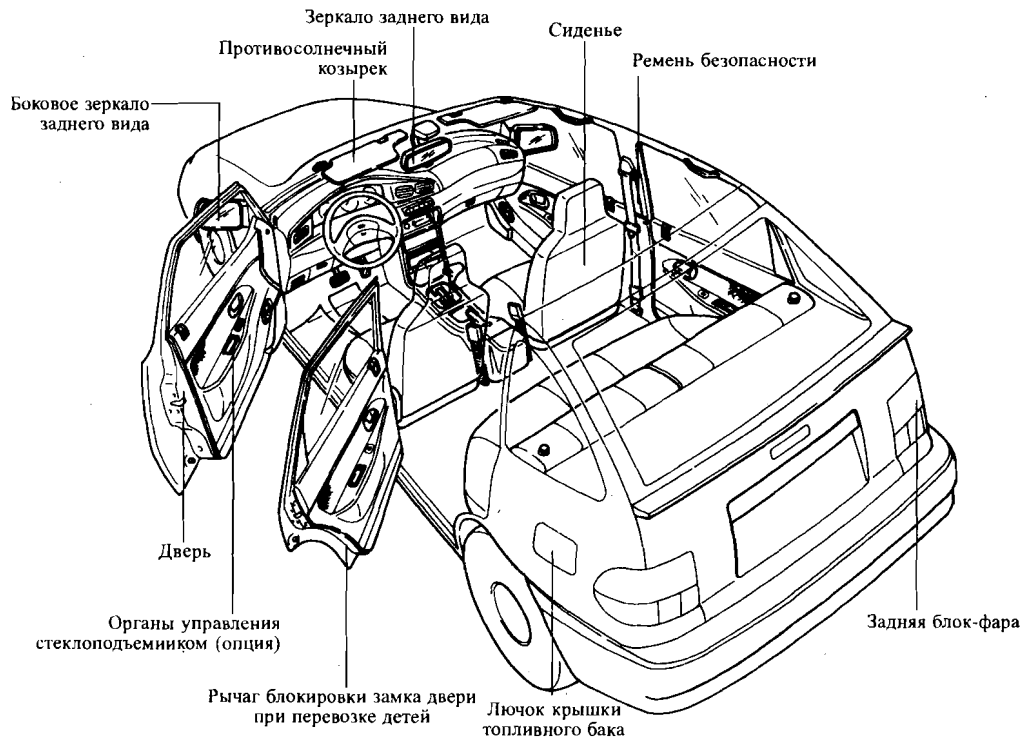
## СОДЕРЖАНИЕ

<b>Общее представление о Вашем автомобиле</b>	<b>1</b>
<b>Знакомство с автомобилем</b>	<b>2</b>
<b>Советы по вождению</b>	<b>3</b>
<b>Управление автомобилем</b>	<b>4</b>
<b>Действия в экстренных ситуациях</b>	<b>5</b>
<b>Техническое обслуживание</b>	<b>6</b>
<b>Информация для покупателя</b>	<b>7</b>
<b>Спецификации</b>	<b>8</b>

ОБЩЕЕ ПРЕДСТАВЛЕНИЕ ОБ АВТОМОБИЛЕ 1-2  
ГРАФИЧЕСКИЕ СИМВОЛЫ 1-8

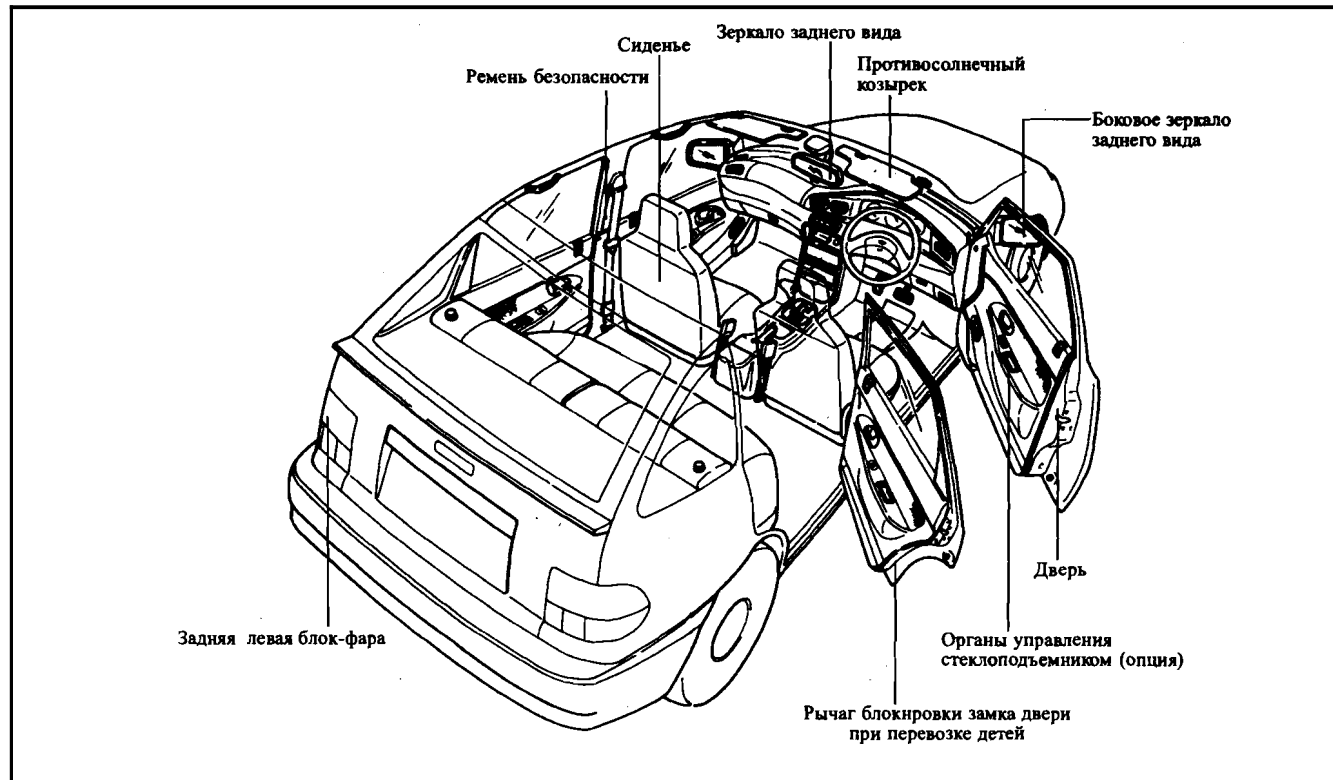
# ОБЩЕЕ ПРЕДСТАВЛЕНИЕ ОБ АВТОМОБИЛЕ

Общий вид автомобиля (левый руль), хэчбек



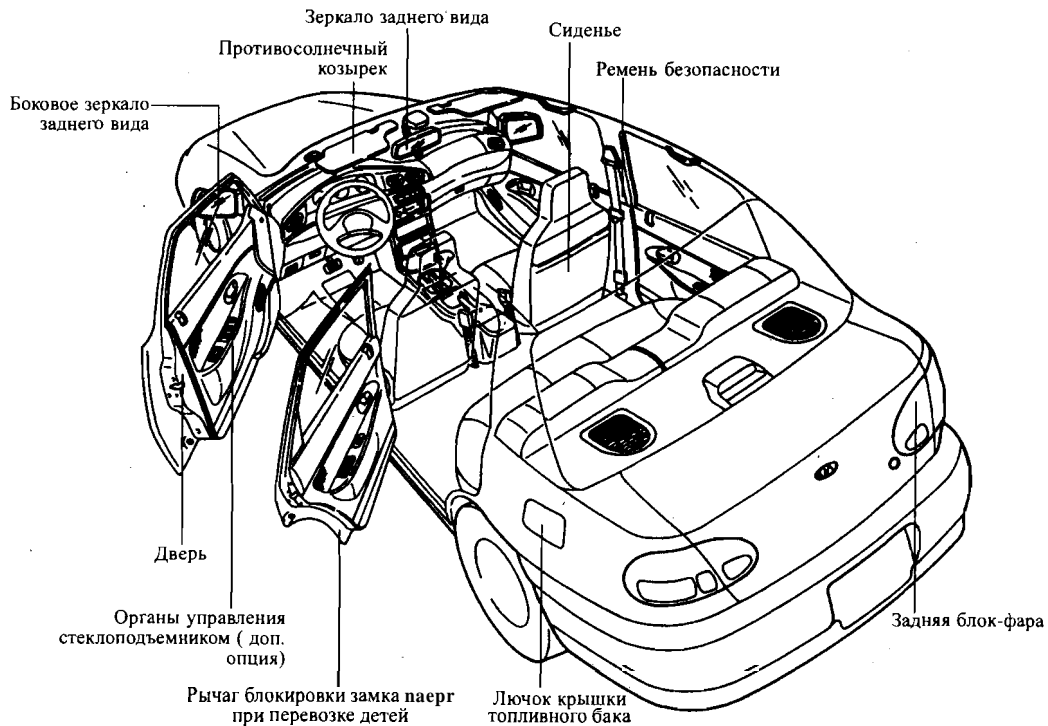
## ОБЩЕЕ ПРЕДСТАВЛЕНИЕ ОБ АВТОМОБИЛЕ

Общий вид автомобиля (правый руль), хэчбек



# ЦЕЕ ПРЕДСТАВЛЕНИЕ ОБ АВТОМОБИЛЕ

ий вид автомобиля (4-дверн.седан)

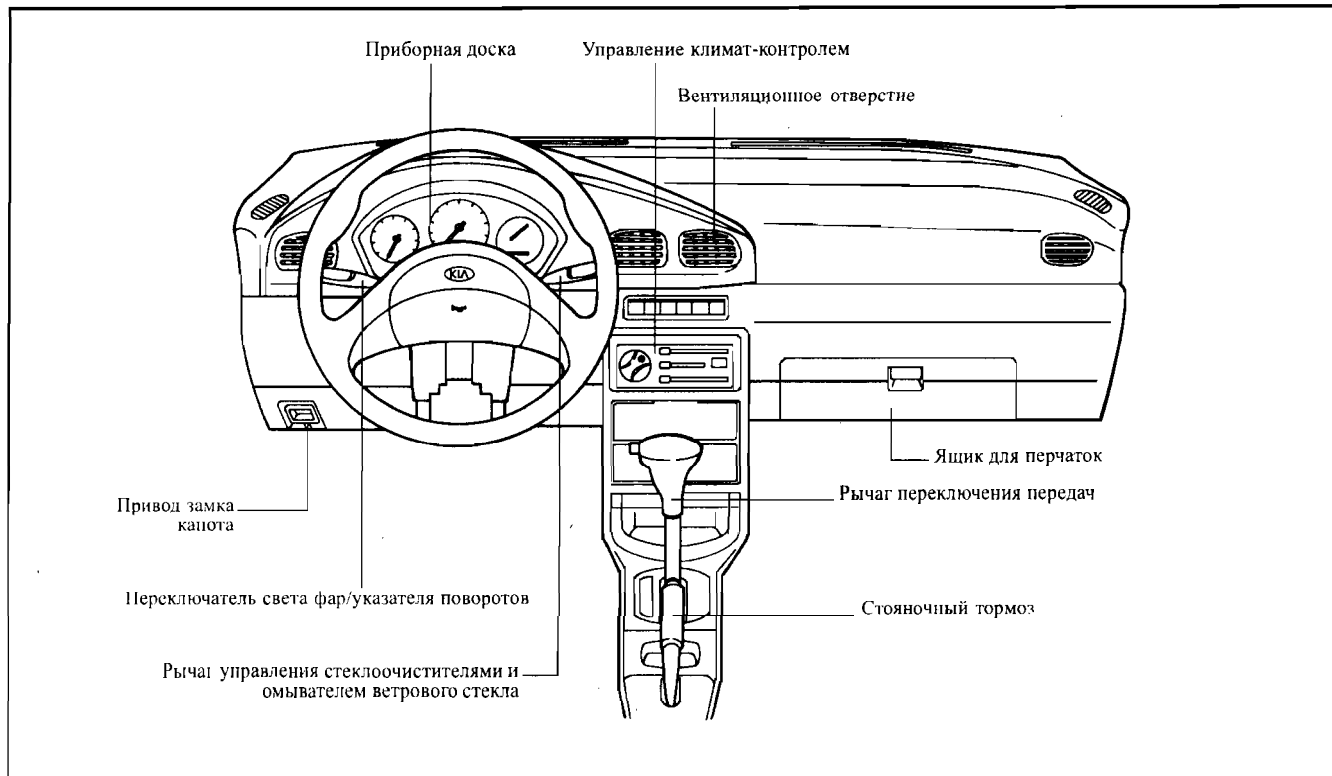


ОБЩЕ

Панель

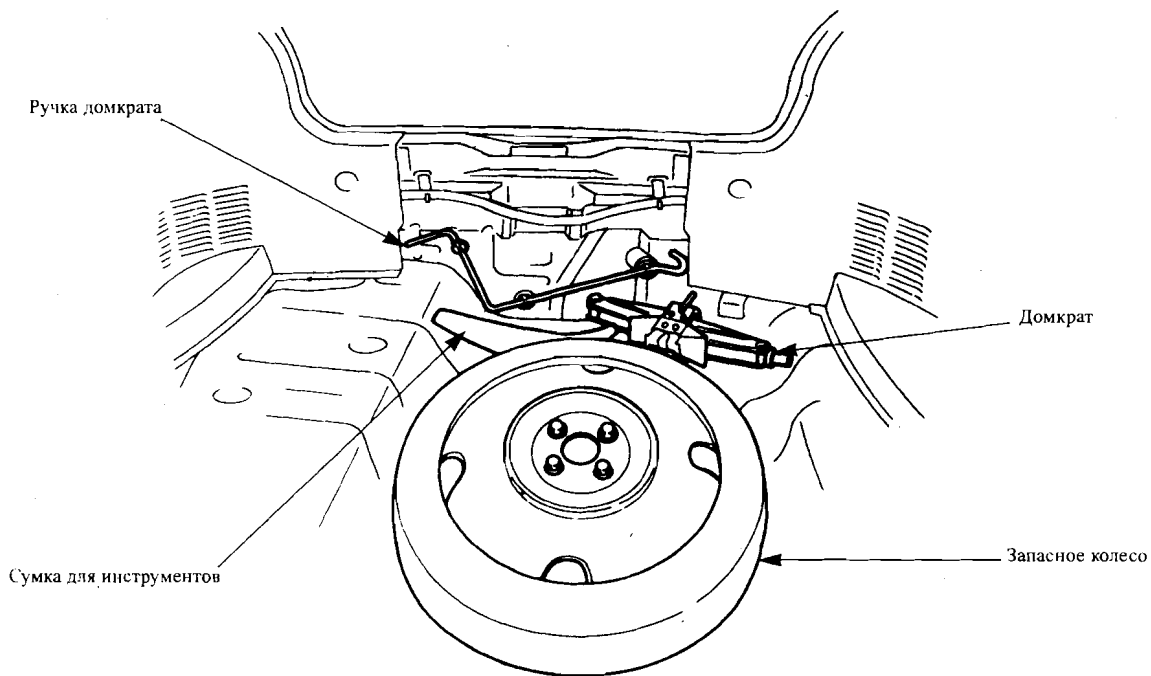
# ОБЩЕЕ ПРЕДСТАВЛЕНИЕ ОБ АВТОМОБИЛЕ

## Панель приборов (левый руль)



# ОБЩЕЕ ПРЕДСТАВЛЕНИЕ ОБ АВТОМОБИЛЕ

Задний отсек



Об

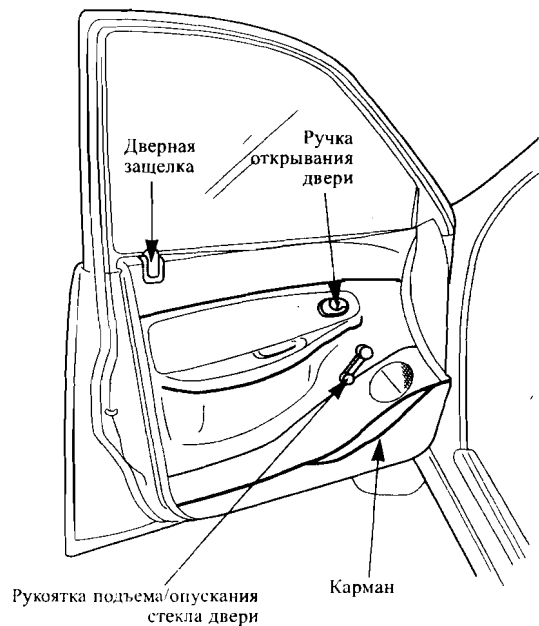
Две

Пе

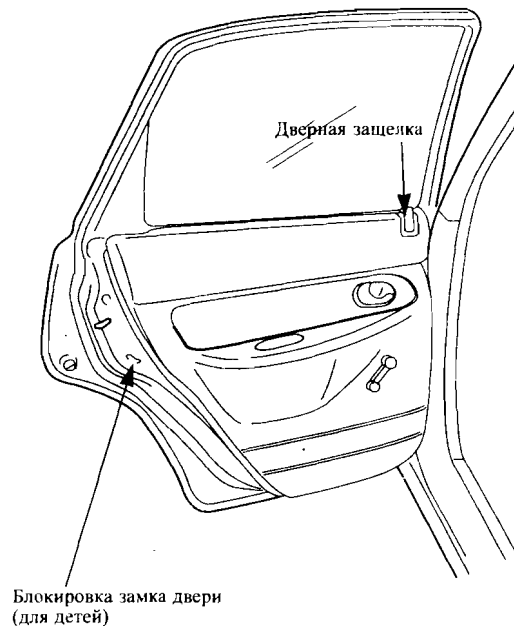
# ОБЩЕЕ ПРЕДСТАВЛЕНИЕ ОБ АВТОМОБИЛЕ

## Двери


























Передняя дверь



Задняя дверь



# ГРАФИЧЕСКИЕ СИМВОЛЫ

						
ОСВЕЩЕНИЕ	ДАЛЬНИЙ СВЕТ	ПОДСВЕТКА ПРИБОРОВ	СИГНАЛЫ ПОВОРОТОВ	АВАРИЙНАЯ СИГНАЛИЗАЦИЯ	ОТКРЫТ КАПОТ	ОТКРЫТ БАГАЖНИК
						
ТОПЛИВО	ТЕМПЕРАТУРА ОХЛАЖДАЮЩЕЙ ЖИДКОСТИ ДВИГАТЕЛЯ	МОТОРНОЕ МАСЛО	ЗАРЯДКА АККУМУЛЯТОРА	ЗВУКОВОЙ СИГНАЛ	ТОРМОЗНАЯ СИСТЕМА	ВЕНТИЛЯТОР
						
РЕЦИРКУЛЯЦИЯ ВОЗДУХА	ЗАБОР НАРУЖНОГО ВОЗДУХА	ВЕНТИЛЯЦИЯ	КОМБИНИРОВАННАЯ ПОДАЧА ВОЗДУХА	ОБОГРЕВАТЕЛЬ	ОБОГРЕВ НОГ И СТЕКЛА	ОБОГРЕВ ВЕТРОВОГО СТЕКЛА
						
ОБОГРЕВАТЕЛЬ ЗЕРКАЛА ЗАДНЕГО ВИДА	ОМЫВАТЕЛЬ И СТЕКЛОЧИСТИТЕЛЬ ПЕРЕДНЕГО СТЕКЛА	ОМЫВАТЕЛЬ И СТЕКЛОЧИСТИТЕЛЬ ЗАДНЕГО СТЕКЛА	ПРИКУРИВАТЕЛЬ			